

**«Даму» кәсіпкерлікті дамыту қоры» АҚ 2023 жылдың 4-тоқсаны үшін
қаржылық есептілігіне түсіндірме жазба
(алдын ала деректер)**

Қызметтің негізгі бағыттары

«Даму» кәсіпкерлікті дамыту қоры» АҚ (бұдан әрі мәтін бойынша «Қор») Қазақстан Республикасы Үкіметінің 1997 жылғы 26 сәуірдегі № 665 қаулысына сәйкес құрылды. Қор Қазақстан Республикасының аумағында акционерлік қоғам ретінде тіркелген және өз қызметін жүзеге асырады.

Қордың негізгі қызметі - екінші деңгейдегі банктер, микроқаржы ұйымдары және лизингтік компаниялар арқылы кредиттеу бағдарламалары шеңберінде қаржыландыру, пайыздық мөлшерлемелерді субсидиялау, кепілдендіру, консультациялық қолдау көрсету, ақпараттық-талдау материалдарын тарату. Қор Қазақстанда ШОБ-ті қаржыландыру үшін жеке және қарыз қаражатын пайдаланады.

Қордың 20 өңірлік филиалы бар. Оның бас кеңсесі Қазақстанның Алматы қаласында орналасқан. 2021 жылғы 31 желтоқсанындағы жағдай бойынша Қорда 418 қызметкер жұмыспен қамтылды.

Қордың тіркелген заңды мекенжайы: Қазақстан Республикасы, Алматы қаласы, Гоголь көшесі, 111.

Қордың жалғыз акционері «Бәйтерек» ұлттық басқарушы холдингі» АҚ болып табылады. Қазақстан Республикасының Үкіметі Қордың түпкілікті бақылаушы тарабы болып табылады.

Қаржылық есептілікті дайындау негізі

Осы қаржылық есептілік Халықаралық қаржылық есептілік стандарттарына сәйкес дайындалды және мың теңгемен ұсынылған.

Бухгалтерлік балансқа түсіндірме

Баланс баптарының мағынасын ашу:

1. Қысқа мерзімді активтер:

Ақша қаражаты және олардың баламалары: Есепті кезеңнің аяғындағы банк шоттарындағы күнсыздану резервін шегергендегі қалдықтар 124,974,982 мың теңгені құрады. Төменде баптар ашып көрсетілген.

	<i>мың теңге</i>	
	<i>Есепті кезеңнің соңына</i>	<i>Есепті кезеңнің басына</i>
ҰБ және ЕДБ-дегі банк шоттарындағы ағымдағы шоттар	82 521 330	162 277 302
Бастапқы өтеу мерзімі үш айдан кем сатып алу және кері сату шарттары («кері репо»)	42 417 787	102 290 704
Бастапқы өтеу мерзімі үш айдан кем ноталары	35 865	-
Жиыны	124 974 982	264 568 006

Амортизацияланған күн бойынша бағаланатын қысқа мерзімді қаржы активтері: Есепті кезеңнің аяғында баланстық құны 77,115,288 мың теңгені құрады. Төменде баптар ашып көрсетілген.

	<i>мың теңге</i>	
	<i>Есепті кезеңнің соңына</i>	<i>Есепті кезеңнің басына</i>
Клиенттерге берілген кредиттер	1 055 244	1 254 214
Қаржы мекемелеріне берілген, оның ішінде исламдық қаржыландыру бағдарламалары шеңберінде берілген кредиттер	15 387 170	21 092 637
Бастапқы өтеу мерзімі үш айдан астам банктердегі депозиттер	59 850 036	49 854 875
Жиыны	76 292 450	72 201 726

Оның ішінде амортизацияланған құны бойынша бағаланатын қысқа мерзімді инвестициялық бағалы қағаздар 822,838 мың теңге сомасын құрайды

	<i>мың теңге</i>	
	<i>Есепті кезеңнің соңына</i>	<i>Есепті кезеңнің басына</i>
Өзге де корпоративтік эмитенттердің облигациялары	822 838	-
Итого	822 838	-

Өзге жиынтық кіріс арқылы әділ құн бойынша бағаланатын қысқа мерзімді қаржы активтері: Есепті кезеңнің аяғында БҚ-ның баланстық/әділ құны 1,446,469 мың теңгені құрады. Төменде ашып көрсетілуі келтірілген.

	<i>мың теңге</i>	
	<i>Есепті кезеңнің соңына</i>	<i>Есепті кезеңнің басына</i>
ҚРМК	1 433 741	1 328 779
«Самұрық-Қазына» ҰӘҚ» АҚ	12 728	-
Жиыны	1 446 469	1 328 779

Кірістер немесе залалдар арқылы әділ құн бойынша есепке алынатын қысқа мерзімді қаржы активтері: Есепті кезеңнің аяғындағы БҚ-ның баланстық/әділ құны 5,919 мың теңгені құрады. Төменде ашып көрсетілуі келтірілген.

	<i>мың теңге</i>	
	<i>Есепті кезеңнің соңына</i>	<i>Есепті кезеңнің басына</i>
ҚР Қаржы министрлігінің облигациялары	5 919	-
Жиыны	5 919	-

Ағымдағы табыс салығы 3,132,058 мың теңгені құрады.

2. Ұзақ мерзімді активтер:

Есепті кезеңнің аяғында амортизацияланған құн бойынша бағаланатын ұзақ мерзімді қаржы активтері 210,764,220 мың теңгені құрады. Төменде баптардың ашып көрсетілуі келтірілген.

	<i>мың теңге</i>	
	<i>Есепті кезеңнің соңына</i>	<i>Есепті кезеңнің басына</i>
Клиенттерге берілген кредиттер	159 510	235 381
Қаржы мекемелеріне, оның ішінде исламдық қаржыландыру бағдарламалары шеңберінде берілген кредиттер	210 554 800	152 805 124
Бастапқы өтеу мерзімі үш айдан астам банктердегі депозиттер	49 910	-
Жиыны	210 764 220	153 040 505

Оның ішінде амортизацияланған құны бойынша бағаланатын ұзақ мерзімді инвестициялық бағалы қағаздар:

мың теңге

	<i>Есепті кезеңнің соңына</i>	<i>Есепті кезеңнің басына</i>
ЕДБ облигациялары	-	5 327 059
Өзге де корпоративтік эмитенттердің облигациялары	-	9 843 126
Жиыны	-	15 170 185

Өзге жиынтық кіріс арқылы әділ күн бойынша бағаланатын ұзақ мерзімді қаржы активтері: Есепті кезеңнің аяғында БҚ-ның баланстық/әділ құны 3,349,296 мың теңгені құрады.

Төменде ашып көрсетілуі келтірілген.

мың теңге

	<i>Есепті кезеңнің соңына</i>	<i>Есепті кезеңнің басына</i>
ЕДБ облигациялары	-	555 871
«Самұрық-Қазына» ҰӘҚ» АҚ	3 349 296	3 404 322
Жиыны	3 349 296	3 960 193

Кірістер немесе залалдар арқылы әділ күн бойынша есепке алынатын ұзақ мерзімді қаржы активтері: Есепті кезеңнің аяғындағы БҚ-ның баланстық/әділ құны 67,599 мың теңгені құрады. Төменде ашып көрсетілуі келтірілген.

мың теңге

	<i>Есепті кезеңнің соңына</i>	<i>Есепті кезеңнің басына</i>
ҚР Қаржы министрлігінің облигациялары	67 599	72 398
Жиыны	67 599	72 398

Негізгі құралдар: Негізгі құралдар мен пайдалану құқығы түрі актив есепті кезеңнің аяғында 2,052,918 мың теңгені құрады. Негізгі құралдардың жинақталған амортизациясы есепті кезеңнің аяғында 2,026,017 мың теңгені құрады.

Материалдық емес активтер: Материалдық емес активтердің есепті кезеңнің аяғындағы баланстық құны 264,471 мың теңгені құрады, оның ішінде бағдарламалық қамтамасыз ету және лицензиялар бар. Материалдық емес активтердің жинақталған амортизациясы есепті кезеңнің аяғында 723,777 мың теңгені құрады.

3. Қысқа мерзімді міндеттемелер:

Амортизацияланған күн бойынша бағаланатын қысқа мерзімді қаржылық міндеттемелер есепті кезеңнің аяғында қарыз қаражаты 4,820,038 мың теңгені құрады. Төменде ашып көрсетілуі келтірілген:

мың теңге

	<i>Есепті кезеңнің соңына</i>	<i>Есепті кезеңнің басына</i>
«Бәйтерек» ҰБХ АҚ	65 486	106 986
«Самұрық-Қазына» ҰӘҚ» АҚ	-	19 416 325
Муниципалдық органдар	4 719 345	9 527 914
Басқа ұйымдардан алынған қарыздар	168	6 332
Жиыны	4 784 999	29 057 557

Оның ішінде осы бапта Шығарылған борыштық бағалы қағаздардың 35,039 мың теңге сомасындағы қысқа мерзімді баланстық/әділ құны көрсетіледі.

Өзге қысқа мерзімді қаржылық міндеттемелер есепті кезеңнің аяғында 27,104,958 мың теңгені құрайды. Төменде баптардың ашып көрсетілуі келтірілген.

	<i>мың теңге</i>	
	<i>Есепті кезеңнің соңына</i>	<i>Есепті кезеңнің басына</i>
Кредиторлық берешек	154 339	103 720
Есептелген комиссиялық шығыстар	132 539	125 339
Кредиттік сипаттағы міндеттемелер бойынша резерв	23 842 562	26 202 761
Шағын және орта бизнестің сыйақы мөлшерлемелерін субсидиялауға арналған қаражат	2 972 435	61 067 870
Қаржылық жалдау бойынша міндеттемелер	3 083	68 272
Жиыны	27 104 958	87 567 962

4. Ұзақ мерзімді міндеттемелер:

Амортизацияланған құн бойынша бағаланатын ұзақ мерзімді қаржылық міндеттемелер есепті кезеңнің аяғында 144,487,207 мың теңгені құрады.

Қарыздарды нақтылау кестеде көрсетілген.

	<i>мың теңге</i>	
	<i>Есепті кезеңнің соңына</i>	<i>Есепті кезеңнің басына</i>
Муниципалдық органдар	33 956 908	37 437 812
«Бәйтерек» ҰБХ АҚ	109 030 300	107 311 730
Басқа ұйымдардан алынған қарыздар	499 999	500 000
Жиыны	143 487 207	145 249 542

Оның ішінде осы бапта шығарылған борыштық бағалы қағаздардың баланстық/әділ құны 1,000,000 мың теңге сомасында есептеледі.

5. Капитал

Жарғылық (акционерлік) капитал 102,920,273 мың теңгені құрады. Өзгеріссіз.

Өзге жиынтық кірістің құрауыштары – 10,371,979 мың теңге.

Басқа резерв - 316,430 мың теңге.

Бөлінбеген пайда (ББП) есепті кезеңнің аяғында 88,399,322 мың теңгені құрады.

6. 2022 жылдың осындай кезеңімен салыстырғанда 2023 жылғы 4-тоқсандағы Қордың кірістері мен шығыстары бойынша түсіндірмелер:

	<i>мың теңге</i>	
	<i>2023 жылдың 4-тоқсаны</i>	<i>2022 жылдың 4-тоқсаны</i>
Өткізу бойынша шығыстар	(577 400)	(461 617)
Әкімшілік шығыстар	(1 876 866)	(1 661 112)
Операциялық пайда (залал) жиыны	(2 454 267)	(2 122 729)
Қаржылық кірістер	8 499 317	8 499 481
Қаржылық шығыстар	(429 942)	(512 494)
Өзге де кірістер	12 179 744	12 559 342
Өзге де шығыстар	(18 425 767)	(9 984 690)
Салық салуға дейінгі пайда (залал)	1 823 353	10 561 640
Табыс салығы бойынша шығыстар (-) (кірістер (+))	(1 762 569)	(3 857 274)
Жалғасып отырған қызметтен алынатын салық салудан кейінгі пайда (залал)	(2 393 483)	4 581 637

2023 жылдың 4-тоқсанында Қор 2,393,483 мың теңге мөлшерінде пайда алды.

Басшы: Бурибаева Г.А.

(тегі, аты, әкесінің аты)


Бас бухгалтер: Бекмуратова А.Т.

(тегі, аты, әкесінің аты)

Келісілді:

Басқарма Төрайымының орынбасары: Мақажанов Б.Н.

(тегі, аты, әкесінің аты)



Мөр орны

Қазақстан Республикасы
Қаржы министрінің
2020 жылғы 1 қаңтардағы
№ 665 бұйрығына
2-қосымша
Нысан 1

Ұйымның атауы: "ДАМУ" КӘСІПКЕРЛІКТІ ДАМУ ҚОРЫ" АКЦИОНЕРЛІК ҚОҒАМЫ

Қайта ұйымдастыру туралы мәлімет: -

Ұйымның қызметінің түрі: Деятельность специальных фондов финансовой поддержки инициатив субъектов частного предпринимательства

Ұйымдастыру-құқықтық нысан: Акционерное общество

Есептілік нысаны: Не консолидированный

Қызметкерлердің орташа жылдық саны: 426 адам

Кәсіпкерлік субъектісі: Крупный

Занды мекен-жайы (ұйымның)

Казахстан, 050004, Алматы г.а., Алмалинская р.а., ул.Гоголя, д.111, (727) 244-55-66, 244-55-77,
info@fund.kz, Ajpgul.Kusajunova@fund.kz, www.damu.kz

31.12.2023 жағдай бойынша

бухгалтерлік баланс

мың. теңге

Активтер	Жол коды	Есепті кезеңнің аяғында	Есепті кезеңнің басында
Активтер			
I. Қысқа мерзімді активтер:			
Ақша қаражаты және оның баламалары	010	124 974 982,00	264 568 006,00
Қысқа мерзімді амортизациялық құнмен бағаланған қаржылық активтер	011	77 115 288,00	72 201 726,00
Қысқа мерзімді өзге жиынтық табыс арқылы әділ құнмен бағаланған қаржылық активтер	012	1 446 469,00	1 328 779,00
Қысқа мерзімді пайда немесе залал арқылы әділ құнмен бағаланған қаржылық активтер	013	5 919,00	
Өтегенге дейін ұсталатын қаржы активтері	014		
Өзге де қысқа мерзімді қаржы активтері	015	206 349,00	869 073,00
Қысқа мерзімді сауда және өзге де дебиторлық берешек	016		
Жалдау бойынша қысқа мерзімді дебиторлық берешек	017	2 335,00	3 102,00
Сатып алушылармен жасалған шарттар бойынша қысқа мерзімді активтер	018		
Ағымдағы табыс салығы	019	3 132 058,00	1 043 260,00
Қорлар	020	65 058,00	57 461,00
Биологиялық активтер	021		
Өзге де қысқа мерзімді активтер	022	925 961,00	1 285 246,00
Қысқа мерзімді активтердің жиыны (010-жолдан бастап 022-жолды қоса алғандағы сомасы)	100	207 874 419,00	341 356 653,00
Сатуға арналған активтер (немесе істен шыққан топтар)	101	28 347,00	28 347,00
II. Ұзақ мерзімді активтер			
Ұзақ мерзімді амортизациялық құнмен бағаланған қаржылық активтер	110	210 764 220,00	168 210 690,00
Ұзақ мерзімді өзге жиынтық табыс арқылы әділ құнмен бағаланған қаржылық активтер	111	3 349 296,00	3 960 193,00
Ұзақ мерзімді пайда немесе залал арқылы әділ құнмен бағаланған қаржылық активтер	112	67 599,00	72 398,00
Ұзақ мерзімді туынды қаржылық құралдары	113		
Бастапқы құны бойынша есепке алынатын инвестициялар	114		
Үлестік қатысу әдісімен есепке алынатын инвестициялар	115		
Өзге де ұзақ мерзімді қаржылық активтері	116		998,00
Ұзақ мерзімді сауда және өзге де дебиторлық берешек	117		
Жалдау бойынша ұзақ қысқа мерзімді дебиторлық берешек	118		
Сатып алушылармен жасалған шарттар бойынша ұзақ мерзімді активтер	119		
Инвестициялық мүлік	120		
Негізгі қаражат	121	2 052 918,00	2 052 476,00
Пайдалану құқығы түрі актив	122		54 247,00
Биологиялық активтер	123		
Барлау және бағалау активтері	124		
Материалдық емес активтер	125	264 471,00	274 466,00
Кейінге қалдырылған салықтық активтер	126		
Өзге де ұзақ мерзімді активтер	127		
Ұзақ мерзімді активтердің жиыны (110-жолдан бастап 127-жолды қоса алғандағы сомасы)	200	216 498 504,00	174 625 468,00
Баланс (100 жол + 101 жол + 200 жол)		424 401 270,00	516 010 468,00

Міндеттеме және капитал			
III. Қысқа мерзімді міндеттемелер			
Амортизациялық құнмен бағаланатын қысқа мерзімді қаржылық міндеттемелер	210	4 820 038,00	29 057 557,00
Пайда немесе залал арқылы әділ құнмен бағаланатын қысқа мерзімді қаржылық міндеттемелер	211		
Қысқа мерзімді туынды қаржылық құралдары	212		
Өзге де қысқа мерзімді активтер	213	27 104 958,00	87 567 962,00
Қысқа мерзімді сауда және өзге де кредиторлық берешек	214		
Қысқа мерзімді бағалау міндеттемелері	215		
Табыс салығы бойынша ағымдағы салық міндеттемелері	216	150 651,00	169 848,00
Қызметкерлерге сыйақылар	217	378 202,00	92 506,00
Жалдау бойынша қысқа мерзімді берешек	218		
Сатып алушылармен жасалған шарттар бойынша қысқа мерзімді міндеттемелер	219		
Мемлекеттік субсидиялар	220		
Төленетін дивидендтер	221		
Өзге де қысқа мерзімді міндеттемелер	222	11 407 705,00	11 769 595,00
Қысқа мерзімді міндеттемелердің жиыны (210 жолдан 222 жолды қоса алғанда сомасы)	300	43 861 554,00	128 657 468,00
Сатуға арналған істен шыққан топтардың міндеттемелері	301		
IV. Ұзақ мерзімді міндеттемелер			
Амортизациялық құнмен бағаланатын ұзақ мерзімді қаржылық міндеттемелер	310	144 487 207,00	146 249 542,00
Пайда немесе залал арқылы әділ құнмен бағаланатын ұзақ мерзімді қаржылық міндеттемелер	311		
Ұзақ мерзімді туынды қаржылық құралдары	312		
Өзге де ұзақ мерзімді қаржылық міндеттемелері	313		
Ұзақ мерзімді сауда және өзге де кредиторлық берешек	314		
Ұзақ мерзімді бағалау міндеттемелері	315		
Кейінге қалдырылған салықтық міндеттемелер	316	854 532,00	4 074 532,00
Қызметкерлерге берілетін сыйақылар	317		
Жалдау бойынша ұзақ мерзімді берешек	318		
Сатып алушылармен жасалған шарттар бойынша ұзақ мерзімді міндеттемелер	319		
Мемлекеттік субсидиялар	320		
Өзге де ұзақ мерзімді міндеттемелер	321	33 189 963,00	32 831 266,00
Ұзақ мерзімді міндеттемелердің жиыны (310 жолдан 316 жолды қоса алғанда сомасы)	400	178 531 702,00	183 155 340,00
V. Капитал			
Жарғылық (акционерлік) капитал	410	102 920 273,00	102 920 273,00
Эмиссиялық кіріс	411		
Сатып алынған меншікті үлес құралдары	412		0,00
Резервтер	413	10 371 979,00	10 168 142,00
Бөлінбеген пайда (өтелмеген залал)	414	88 399 332,00	90 792 815,00
	415	316 430,00	316 430,00
Негізгі ұйымның меншік иелеріне тиесілі капиталдың жиыны (410 жолдан 414 жол)	420	202 008 014,00	204 197 660,00
Бақыламайтын меншік иелерінің үлесі	421		
Барлығы капитал (420 жол +/- 421 жол)	500	202 008 014,00	204 197 660,00
Баланс (300 жол +301 жол+400 жол + 500 жол)		424 401 270,00	516 010 468,00

Басшы: Бурибаева Гаухар Асылбековна

(тегі, аты-жөні)

Бас бухгалтер: Бекмуратова Акмарал Тогызбаевна


(тегі, аты-жөні)

Келісілді:

Басқарма төрағасының орынбасары Б. Мақажанов

(тегі, аты-жөні)

Мөрдін орны



Ұйымның атауы: "ДАМУ" КӘСПКЕРЛІКТІ ДАМУ ҚОРЫ" АКЦИОНЕРЛІК ҚОҒАМЫ

31.12.2023 жағдай бойынша
пайда мен залалдар туралы есеп

мың. теңге

Көрсеткіштердің атауы	Жол коды	Есепті кезеңге	Алдағы кезеңге
Түсім	010		
Сатылған тауарлар мен қызметтердің өзіндік құны	011		
Жалпы пайда (010 жол – 011 жол)	012		
Сату бойынша шығыстар	013	577 400	461 617
Әкімшілік шығыстар	014	1 876 866	1 661 112
Операциялық пайда жиыны (залал) (+/- 012 жолдан 016 жолды қоса алғанда)	020	-2 454 267	-2 122 729
Қаржылық кірістер	021	8 499 317	8 499 481
Қаржылық шығыстар	022	-429 942	-512 494
Үлестік қатысу әдісі бойынша есепке алынатын қауымдасқан ұйымдар мен бірлескен қызметтің пайдасындағы (залалындағы) ұйымның үлесі	023		
Өзге кірістер	024	12 179 744	12 559 342
Өзге шығыстар	025	-18 425 767	-9 984 690
Салық салғанға дейінгі пайда (залал) (+/- 020-жолдан 025-жолды қоса алғанда)	100	-630 914	8 438 911
Табыс салығы бойынша шығыстар (-) (кірістер (+))	101	-1 762 569	-3 857 274
Салық салғаннан кейін жалғасатын қызметтен түсетін пайда (залал) (100 жол - 101 жол)	200	-2 393 483	4 581 637
Салық салғаннан кейін тоқтатылған қызметтен түсетін пайда (залал)	201		
Мыналарға қатысты бір жылғы пайда: (200 жол + 201 жол):	300	-2 393 483	4 581 637
негізгі ұйымның меншік иелері			
бақыламайтын меншік иелерінің үлесі			
Өзге де жиынтық пайда (410 жолдан 420 жолды қоса алғанда сомасы):	400	-203 838	-798 309
оның ішінде:			
өзге де жиынтық табыс арқылы әділ құнмен бағаланған борыш қаржылық құралдарды қайта бағалау	410	-203 838	-798 309
үлестік қатысу әдісі бойынша есепке алынатын қауымдасқан ұйымдар мен бірлескен қызметтің өзге де жиынтық табысындағы (залалындағы) үлесі	411		
мерзімі кейінге қалдырылған табыс салығы мөлшерлемесін өзгеру әсері	412		
Ақша ағындарын хеджирлеу	413		
Шетелдік ұйымдарға инвестициялар бойынша бағамдық айырма	414		
Шетелдік операцияларға таза инвестицияларды хеджирлеу	415		
Өзге де жиынтық пайданың өзге де құрауыштары	416		
Пайда (залал) құрамында кері сыныптау кезіндегі түзету	417		
өзге де жиынтық табыс құрауыштарының салықтық әсері	418		
Кейінгі кезеңдерде (табысқа салынатын салықты шегергендегі) кірістерге немесе шығыстарға қайта жіктелген өзге де жиынтық табыстың жиынтығы (410-жолдан бастап 418-жолды қоса алғанда сомасы)	420	-203 838	-798 309
негізгі құралдар мен материалдық емес активтерді қайта бағалау	431		
үлестік қатысу әдісі бойынша есепке алынатын қауымдасқан ұйымдар мен бірлескен қызметтің өзге де жиынтық табысындағы (залалындағы) үлесі	432		
Зейнетақы міндеттемелері бойынша актуарлық пайда (залал)	433		
өзге де жиынтық табыс құрауыштарының салықтық әсері	434		
өзге де жиынтық табыс арқылы әділ құнмен бағаланған үлестік қаржылық құралдарды қайта бағалау	435		
Кейінгі кезеңдерде (табысқа салынатын салықты шегергенде) кірістерге немесе шығыстарға қайта жіктеуге жатпайтын өзге де жиынтық табыстың жиынтығы (431-жолдан бастап 435-жолды қоса алғандағы сомасы)	440		
Жалпы жиынтық пайда (300 жол + 400 жол)	500	-2 597 321	3 783 328
Мыналарға тиесілі жалпы жиынтық пайда:			
негізгі ұйымның меншік иелері			
бақыламайтын меншік иелерінің үлесі			

Акцияға арналған пайда:	600		
оның ішінде:			
Акцияға арналған базалық пайда:			
жалғасатын қызметтен			
тоқтатылған қызметтен			
Акцияға арналған ажыратылған пайда:			
жалғасатын қызметтен			
тоқтатылған қызметтен			

Басшы: Бурибаева Гаухар Асылбековна

 (тегі, аты-жөні)

Бас бухгалтер: Бекмуратова Акмарал Тоғызбаевна


 (тегі, аты-жөні)

Келісілді:

Басқарма төрағасының орынбасары Б. Мақажанов

 (тегі, аты-жөні)

Мөрдiң орны



(қолы)

(қолы)

(қолы)